

Des nouvelles de la recherche

CE BULLETIN DE LIAISON VISE À INFORMER LES PARTICIPANTS DE L'AVANCEMENT DES TRAVAUX DE RECHERCHE DIRIGÉS PAR LES CHERCHEURS RÉGULIERS DU CENTRE DE RECHERCHE JEUNES EN DIFFICULTÉ. IL PRÉSENTE, LE CAS ÉCHÉANT, DES RÉSULTATS PRÉLIMINAIRES, DES RAPPELS ET DES INFORMATIONS UTILES.



ÉTUDE D'INCIDENCE QUÉBÉCOISE SUR LES SITUATIONS ÉVALUÉES EN PROTECTION DE LA JEUNESSE

Bulletin spécial

Janvier 2016



ÉIQ-2014

Portrait provincial préliminaire

À l'aide des données saisies dans les formulaires de l'ÉIQ-2014, nous sommes déjà en mesure de dresser un premier portrait provincial préliminaire de l'échantillon en date du 13 novembre 2015.

À cette date, 4 074 formulaires d'enquête avaient été remplis par les intervenants, révisés et approuvés par l'équipe de recherche. Les résultats présentés ci-dessous représentent une partie des dimensions documentées dans l'ÉIQ.

D'autres dimensions seront présentées dans le rapport final de l'étude, lorsque les données auront été adéquatement traitées. En raison du caractère préliminaire de l'échantillon provincial, les résultats ne seront ni commentés et ni interprétés à cette étape-ci.

Qui sont les enfants de l'échantillon provincial de l'ÉIQ-2014?

Les garçons sont un peu plus nombreux que les filles dans l'échantillon (54 % vs 46 %). La **Figure 1** indique que le groupe d'âge le plus important est celui des 6 à 11 ans, particulièrement chez les garçons.

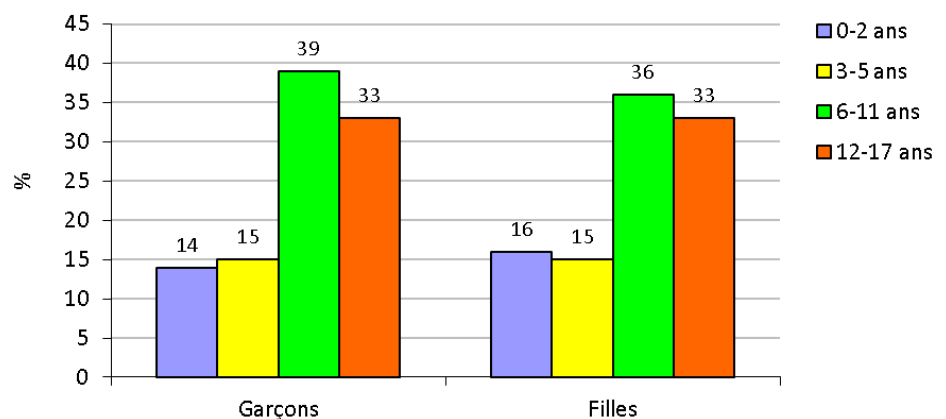


Figure 1 - Répartition des enfants de l'échantillon partiel selon l'âge et le sexe

Financement

La présente étude est financée par le ministère de la Santé et des Services sociaux du Québec (MSSS), par l'Agence de Santé publique du Canada (ASPC), par le Centre jeunesse de Montréal-Institut universitaire (CJM-IU) et par le Centre jeunesse de Québec-Institut universitaire (CJQ-IU).

Quelles sont les difficultés de fonctionnement des enfants évalués?

Plus de la moitié des enfants de l'échantillon provincial (61 %) présente au moins une difficulté de fonctionnement, qu'elle soit confirmée par un diagnostic ou soupçonnée par l'intervenant responsable du dossier. Tel qu'illustré à la **Figure 2**, les difficultés les plus fréquentes sont le trouble du déficit de l'attention avec ou sans

hyperactivité, suivi de près par les difficultés d'apprentissage, et les problèmes de dépression, d'anxiété ou d'isolement, et ce, peu importe le groupe d'âge.



Figure 2 - Difficultés de fonctionnement chez les enfants de l'échantillon provincial

Dans quel type de milieu l'enfant a-t-il été placé depuis le signalement?

La **Figure 3** montre que le placement pendant l'évaluation ou l'orientation touche 14 % des enfants de l'échantillon provincial. La plupart des enfants placés à cette étape sont confiés soit à une personne significative ou placés au sein d'une famille d'accueil, ou hébergés en centre de réadaptation/foyer de groupe.

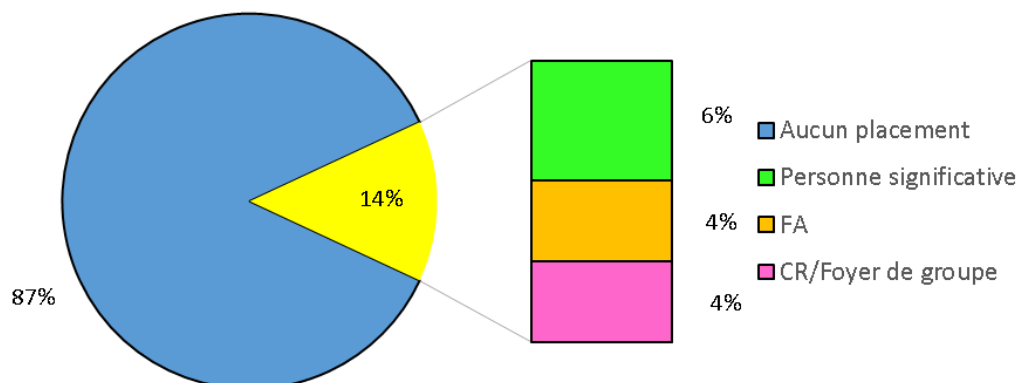


Figure 3 - Placement durant l'évaluation ou l'orientation des enfants de l'échantillon provincial

Qu'en est-il des interventions policières?

Comme illustré à la **Figure 4**, pour ce qui est des interventions policières, qu'elles soient liées à la maltraitance/ Troubles de comportement ou à la violence conjugale, pour 5 % des enfants de l'échantillon, des accusations ont été portées avant la fin de l'évaluation ou de l'orientation.

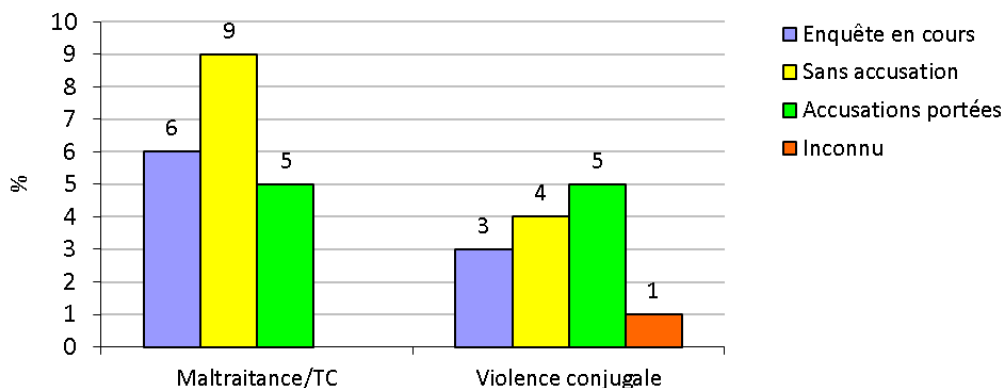


Figure 4 - Intervention policière liée à la maltraitance/troubles de comportement et à la violence conjugale parmi les enfants de l'échantillon provincial

Qui sont les premières figures parentales de l'échantillon provincial et quelles sont leurs difficultés?

Le rôle de première figure parentale est assumé par la mère dans 80% des cas et celle-ci est âgée le plus souvent de 31 à 40 ans. Plus de la moitié des premières figures parentales de l'échantillon provincial (57 %) présente au moins une difficulté de fonctionnement, qu'elle soit confirmée par un diagnostic ou soupçonnée par l'intervenant responsable du dossier. Les difficultés les plus fréquentes sont le manque de soutien social, les problèmes de santé mentale, être victime de violence conjugale et la toxicomanie (**Figure 5**).

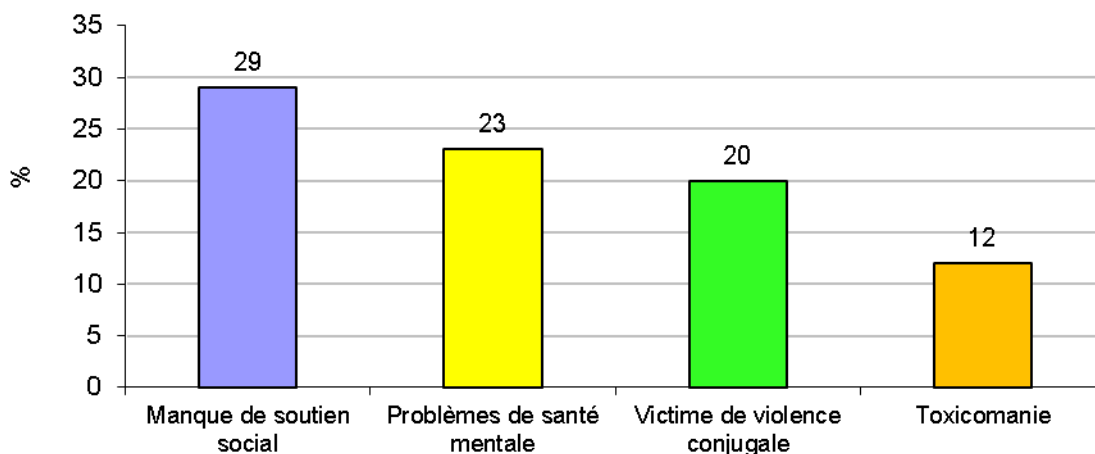


Figure 5 - Difficultés de fonctionnement chez la première figure parentale de l'échantillon provincial

Quelle est la principale source de revenus?

La **Figure 6** montre que 40 % des enfants de l'échantillon provincial vivent dans un ménage qui tire ses revenus d'un emploi à temps plein alors qu'une portion de 39 % vit principalement de l'assurance emploi ou de l'aide sociale.

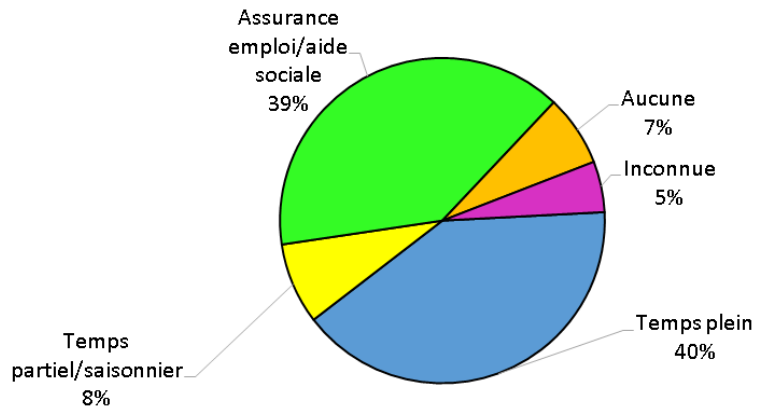
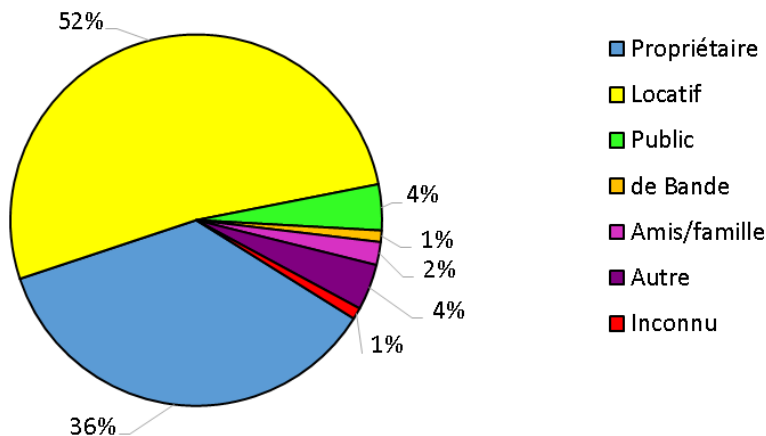


Figure 6 – Principales sources de revenus des ménages dans lesquels vivent les enfants de l'échantillon provincial

Qu'en est-il des conflits de garde concernant les enfants et de la coopération de la première figure parentale?

Une proportion de 14 % des enfants de l'échantillon provincial était l'objet d'un conflit concernant la garde. Pour presque la totalité des enfants (94 %), la première figure parentale a coopéré avec l'intervenant lors de l'évaluation.

Dans quel type de logement habitent les enfants de l'échantillon provincial?



La moitié des enfants de l'échantillon provincial (52 %) vivent dans un logement loué, alors que 36 % vivent dans un logement appartenant aux occupants. Les autres vivent dans des logements alternatifs, comme le logement subventionné (HLM), le logement de bande ou un autre type de logement (**Figure 7**).

Figure 7– Type de logement dans lesquels habitent les enfants de l'échantillon provincial

Qu'en est-il du surpeuplement du logement, des déménagements et de la présence de dangers dans le logement?

Au moment de l'évaluation, 5 % des enfants de l'échantillon provincial vivaient dans un logement qualifié de surpeuplé par l'intervenant. En ce qui concerne les déménagements, la **Figure 8** indique que 62 % des enfants de l'échantillon provincial n'ont vécu aucun déménagement dans les 12 mois précédant l'évaluation. Une proportion de 20 % ont connu un seul déménagement au cours de cette période, 7 % ont déménagé deux fois alors que 4 % ont déménagé à trois reprises ou plus.

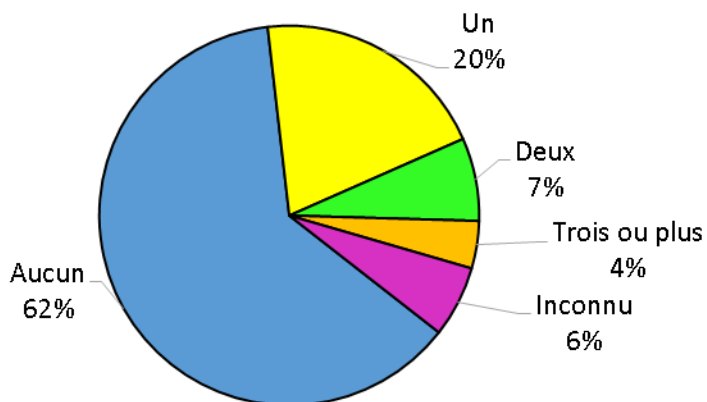


Figure 8 – Déménagement de la famille dans les 12 mois qui précèdent l'évaluation parmi les enfants de l'échantillon provincial

Il y a présence d'au moins un danger pour la santé dans le logement de 11 % des enfants de l'échantillon provincial. Comme l'illustre la **Figure 9**, il s'agit soit de l'accessibilité de drogues ou d'accessoires servant à la consommation (3 % des enfants), de la température inadéquate (3 %), de la moisissure (2 %), d'infestations de parasites (2 %) et/ou d'autres dangers non spécifiés représentant des risques pour la santé et la sécurité (3 %).

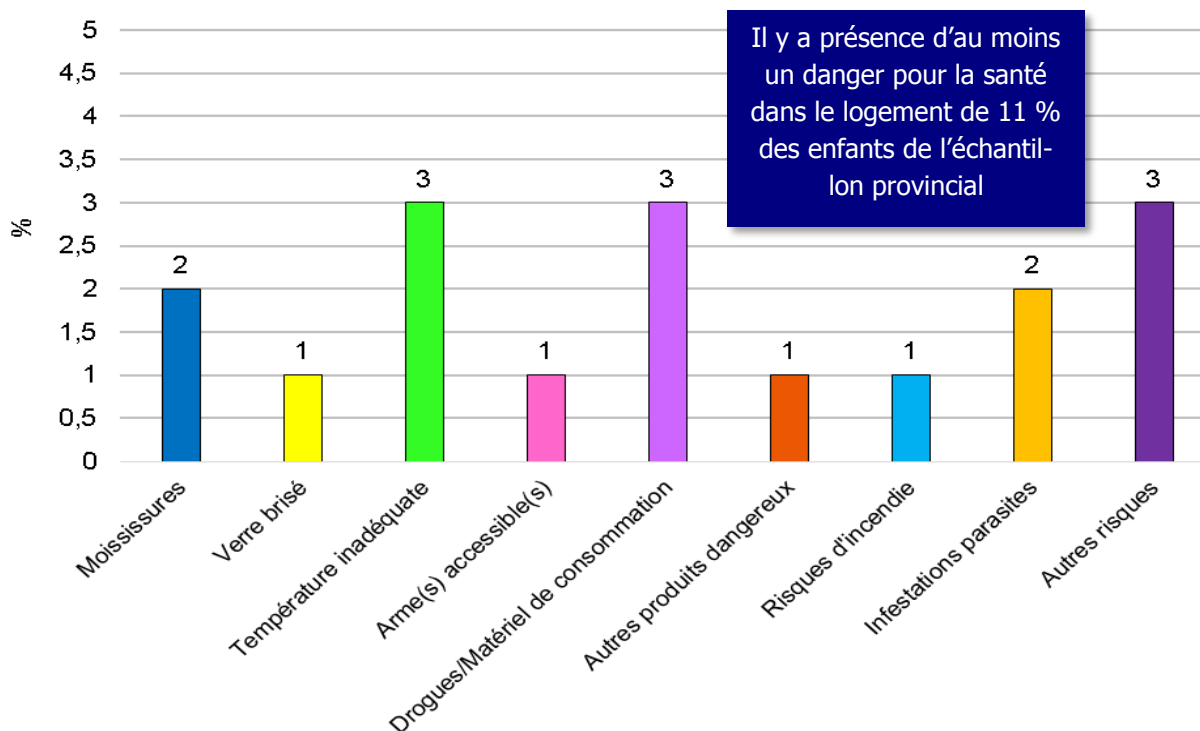


Figure 9 - Présence de dangers dans le logement des enfants de l'échantillon provincial

Membres de l'équipe de recherche

Chercheuse principale

Sonia Hélie, chercheuse d'établissement au Centre de recherche Jeunes en difficulté du CIUSSS-Centre-Sud-de-l'Île-de-Montréal, installation CJM-IU (sonia.hélie@cjm-iu.qc.ca)

Cochercheurs

Delphine Collin-Vézina, professeure à l'École de service social, Université McGill

Daniel Turcotte, professeur à l'École de service social, Université Laval

Nico Trocmé, professeur à l'École de service social, Université McGill

Coordonnatrice de recherche

Nadine Girouard, coord. de la recherche, Centre de recherche Jeunes en difficulté du CIUSSS-Centre-Sud-de-l'Île-de-Montréal, installation CJM-IU (nadine.girouard@cjm-iu.qc.ca – 514-896-3369)

Équipe de soutien

Janie Boucher, technicienne en recherche psychosociale, Centre de recherche Jeunes en difficulté du CIUSSS-Centre-Sud-de-l'Île-de-Montréal, installation CJM-IU

Aïcha El Kholti, assistante de recherche, Centre de recherche Jeunes en difficulté du CIUSSS-Centre-Sud-de-l'Île-de-Montréal, installation CJM-IU

Kristine Gagnon Lafond, agente de recherche, Centre de recherche Jeunes en difficulté du CIUSSS-Centre-Sud-de-l'Île-de-Montréal, installation CJM-IU

Hervé Tchouake Tchouguep, prof. de recherche, Centre de recherche Jeunes en difficulté du CIUSSS-Centre-Sud-de-l'Île-de-Montréal, installation CJM-IU

Consultant externe – développement du site web

Jean-Claude Ohouman, consultant TI, Eunice-Conseils

Questions ou commentaires

N'hésitez pas à contacter rapidement la coordonnatrice de recherche, Nadine Girouard, par téléphone au 514-896-3369 ou par courriel nadine.girouard@cjm-iu.qc.ca

Centre intégré
universitaire de santé
et de services sociaux
du Centre-Sud-
de-l'Île-de-Montréal

Québec 

