

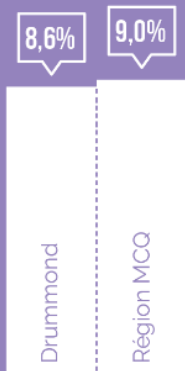
LE DÉVELOPPEMENT DES ENFANTS À LA MATERNELLE EN 2017

MRC DE DRUMMOND

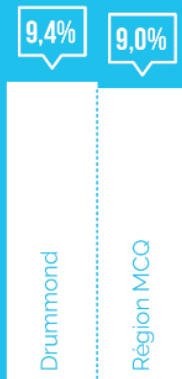
PROPORTION D'ENFANTS VULNÉRABLES DANS CHACUN DES 5 DOMAINES DE DÉVELOPPEMENT




SANTÉ PHYSIQUE
ET BIEN-ÊTRE



COMPÉTENCES
SOCIALES



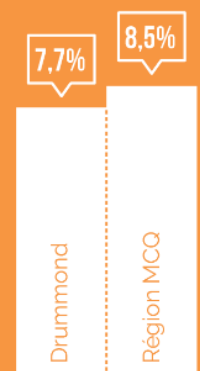
MATURITÉ
AFFECTIVE



DÉVELOPPEMENT
COGNITIF ET
LANGAGIER



HABILITÉS DE
COMMUNICATION
ET CONNAISSANCES
GÉNÉRALES



N.P. : NON PRÉSENTÉE (DONNÉE BASÉE SUR DES PETITS NOMBRES).

* : COEFFICIENT DE VARIATION SUPÉRIEUR À 15 % ET INFÉRIEUR OU ÉGAL À 25 %. LA VALEUR DE LA PROPORTION DOIT DONC ÊTRE INTERPRÉTÉE AVEC PRUDENCE.

** : COEFFICIENT DE VARIATION SUPÉRIEUR À 25 %. LA VALEUR DE LA PROPORTION N'EST PRÉSENTÉE QU'À TITRE INDICATIF.

[+]/[-] : PROPORTION SIGNIFICATIVEMENT SUPÉRIEURE (+) OU INFÉRIEURE (-) SUR LE PLAN STATISTIQUE, À CELLE DU RESTE DE LA RÉGION SOCIO-SANITAIRE.

PROPORTION D'ENFANTS VULNÉRABLES DANS AU MOINS UN DOMAINE DE DÉVELOPPEMENT

DRUMMOND

25,5%

RÉGION MCQ

26,0%