

# LE DÉVELOPPEMENT DES ENFANTS À LA MATERNELLE EN 2017

## MRC des CHENAUX

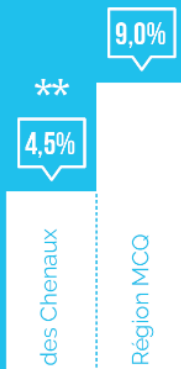
### PROPORTION D'ENFANTS VULNÉRABLES DANS CHACUN DES 5 DOMAINES DE DÉVELOPPEMENT



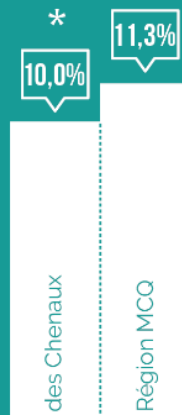
SANTÉ PHYSIQUE  
ET BIEN-ÊTRE




COMPÉTENCES  
SOCIALES



MATURITÉ  
AFFECTIVE



DÉVELOPPEMENT  
COGNITIF ET  
LANGAGIER



HABILITÉS DE  
COMMUNICATION  
ET CONNAISSANCES  
GÉNÉRALES



N.P. : NON PRÉSENTÉE (DONNÉE BASÉE SUR DES PETITS NOMBRES).

\* : COEFFICIENT DE VARIATION SUPÉRIEUR À 15 % ET INFÉRIEUR OU ÉGAL À 25 %. LA VALEUR DE LA PROPORTION DOIT DONC ÊTRE INTERPRÉTÉE AVEC PRUDENCE.

\*\* : COEFFICIENT DE VARIATION SUPÉRIEUR À 25 %. LA VALEUR DE LA PROPORTION N'EST PRÉSENTÉE QU'À TITRE INDICATIF.

(+)/(-) : PROPORTION SIGNIFICATIVEMENT SUPÉRIEURE (+) OU INFÉRIEURE (-) SUR LE PLAN STATISTIQUE, À CELLE DU RESTE DE LA RÉGION SOCIO SANITAIRE.

### PROPORTION D'ENFANTS VULNÉRABLES DANS AU MOINS UN DOMAINE DE DÉVELOPPEMENT

DES CHENAUX

24,3%

RÉGION MCQ

26,0%